肝がん臨床病期(UICC)別登録件数の推移

（自施設診断／自施設治療、他施設診断／自施設治療の症例のみ） ※2009～2011年:UICC6、2012年～:UICC7

	0期	Ⅰ期	Ⅱ期	Ⅲ期	Ⅳ期	不明	対象外	合計
2009年症例	0	26	22	16	2	1	0	67
2010年症例	0	40	16	10	0	1	0	67
2011年症例	0	32	14	13	4	1	0	64
2012年症例	0	38	20	13	9	2	0	82
2013年症例	0	45	19	5	8	2	0	79

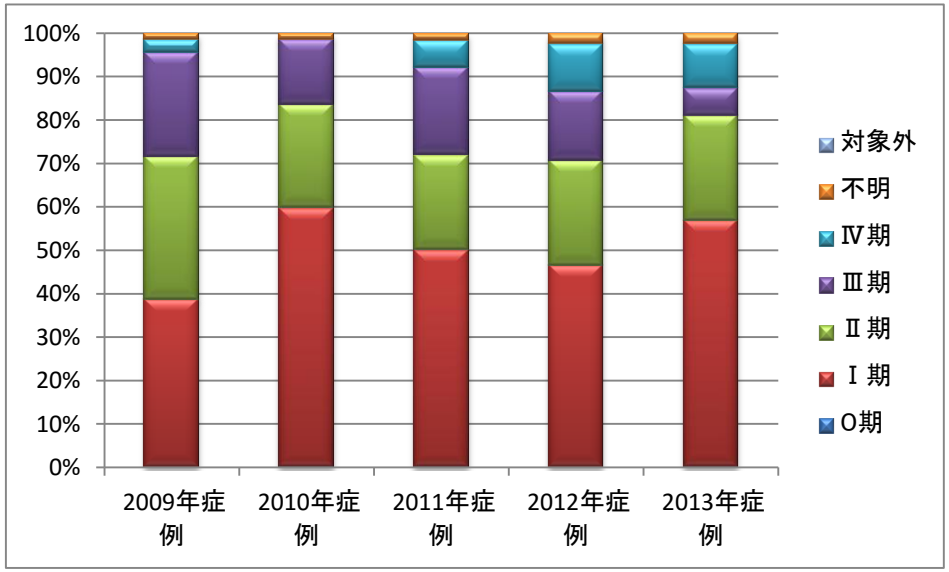

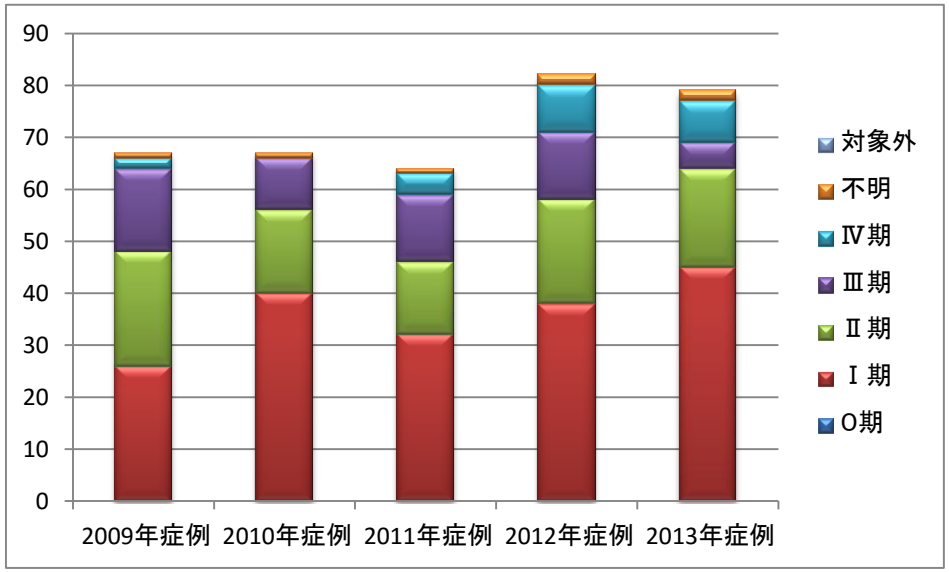

肝がん治療法別登録件数の推移

（自施設診断／自施設治療、他施設診断／自施設治療の症例のみ）
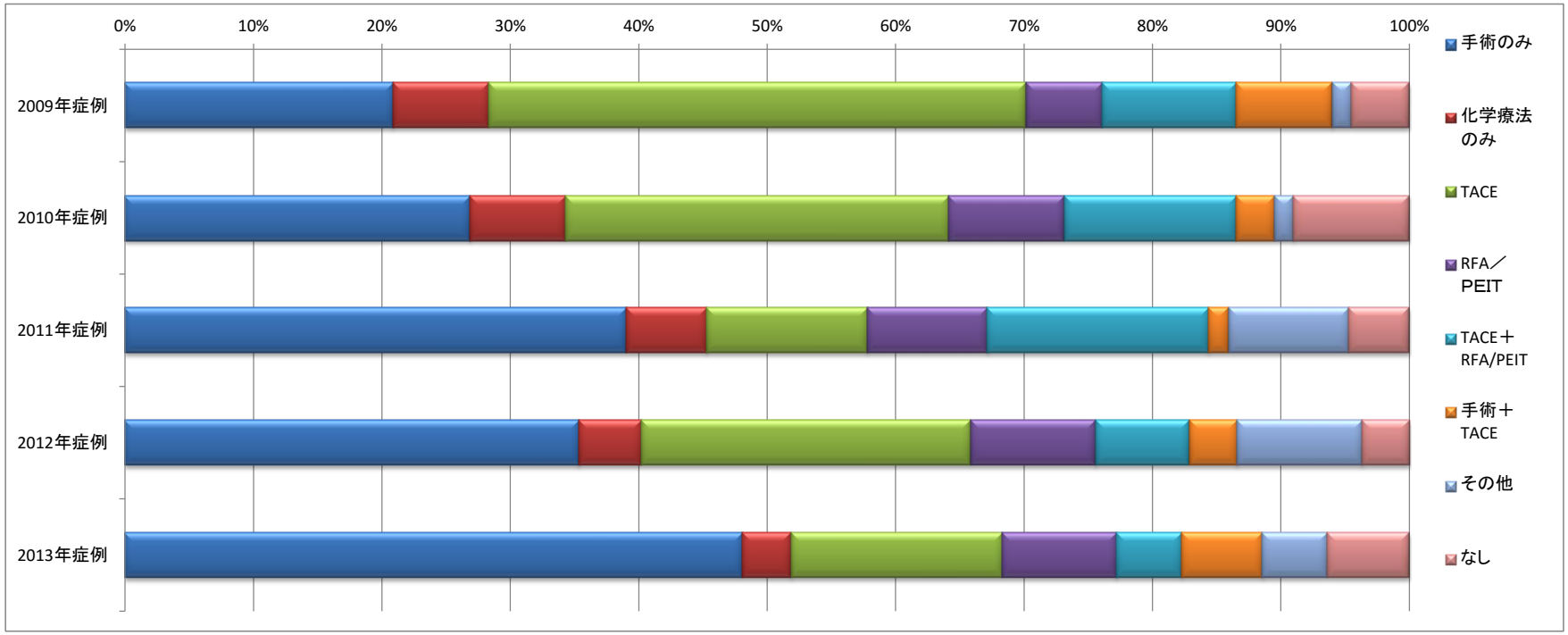
	手術のみ	化学療法のみ	TACE	RFA／PEIT	TACE＋RFA/PEIT	手術＋TACE	その他	なし	合計
2009年症例	14	5	28	4	7	5	1	3	67
2010年症例	18	5	20	6	9	2	1	6	67
2011年症例	25	4	8	6	11	1	6	3	64
2012年症例	29	4	21	8	6	3	8	3	82
2013年症例	38	3	13	7	4	5	4	5	79