乳がん臨床病期(UICC)別登録件数の推移

（自施設診断／自施設治療、他施設診断／自施設治療の症例のみ） ※2009～2011年:UICC6、2012年～:UICC7

	0期	Ⅰ期	Ⅱ期	Ⅲ期	Ⅳ期	不明	対象外	合計
2009年症例	20	82	78	12	9	3	0	204
2010年症例	13	69	65	13	10	1	0	171
2011年症例	12	64	65	5	9	5	0	160
2012年症例	5	68	66	18	6	0	0	163
2013年症例	7	67	66	19	8	6	0	173

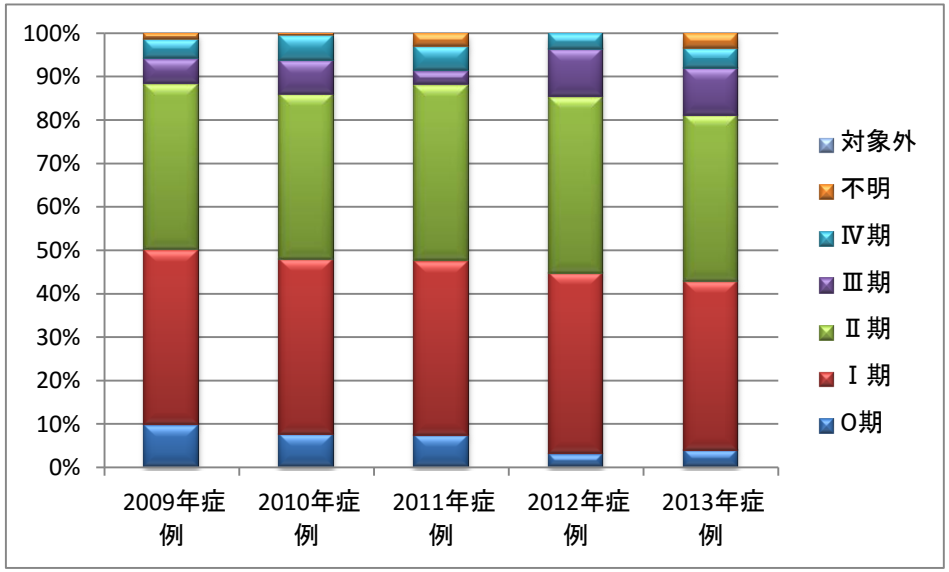

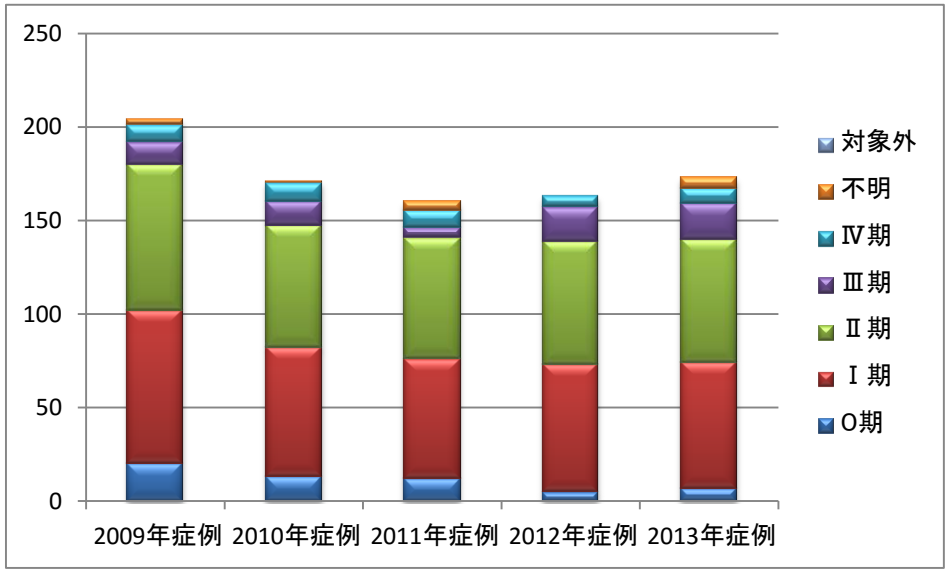

乳がん治療法別登録件数の推移

（自施設診断／自施設治療、他施設診断／自施設治療の症例のみ）
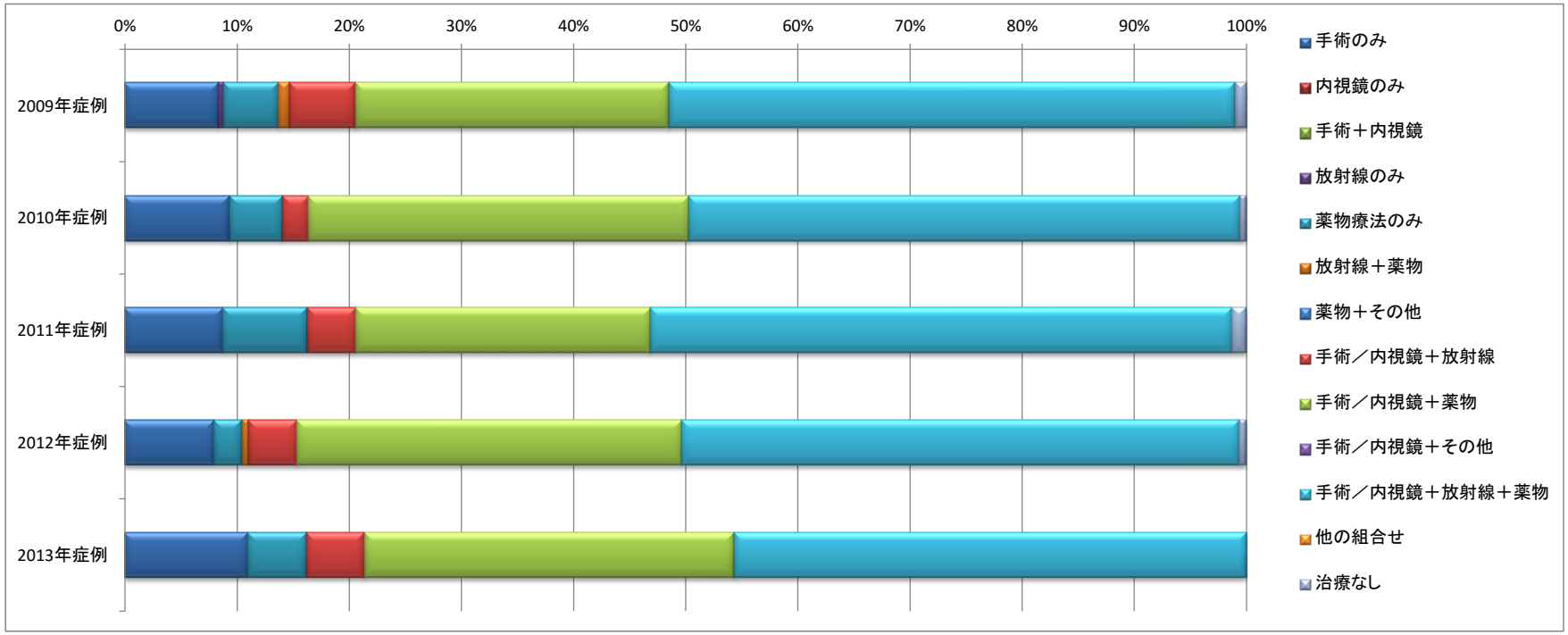
	手術のみ	内視鏡のみ	手術＋内視鏡	放射線のみ	薬物療法のみ	放射線＋薬物	薬物＋その他	手術／内視鏡＋放射線	手術／内視鏡＋薬物	手術／内視鏡＋その他	手術／内視鏡＋放射線＋薬物	他の組合せ	治療なし	合計
2009年症例	17	0	0	1	10	2	0	12	57	0	103	0	2	204
2010年症例	16	0	0	0	8	0	0	4	58	0	84	0	1	171
2011年症例	14	0	0	0	12	0	0	7	42	0	83	0	2	160
2012年症例	13	0	0	0	4	1	0	7	56	0	81	0	1	163
2013年症例	19	0	0	0	9	0	0	9	57	0	79	0	0	173