胃がん臨床病期(UICC)別登録件数の推移

（自施設診断／自施設治療、他施設診断／自施設治療の症例のみ） ※2011年:UICC6、2012年～:UICC7

	0期	Ⅰ期	Ⅱ期	Ⅲ期	Ⅳ期	不明	対象外	合計
2011年症例	0	74	20	9	31	5	2	141
2012年症例	0	88	24	16	28	9	1	166
2013年症例	0	101	17	20	31	4	0	173
2014年症例	0	141	22	18	37	7	1	226
2015年症例	0	122	26	16	42	2	0	208

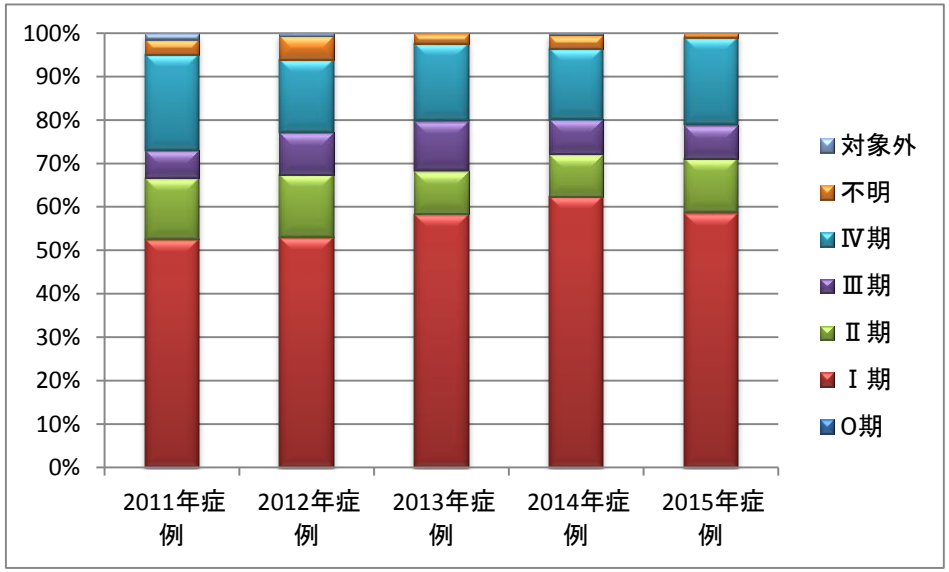

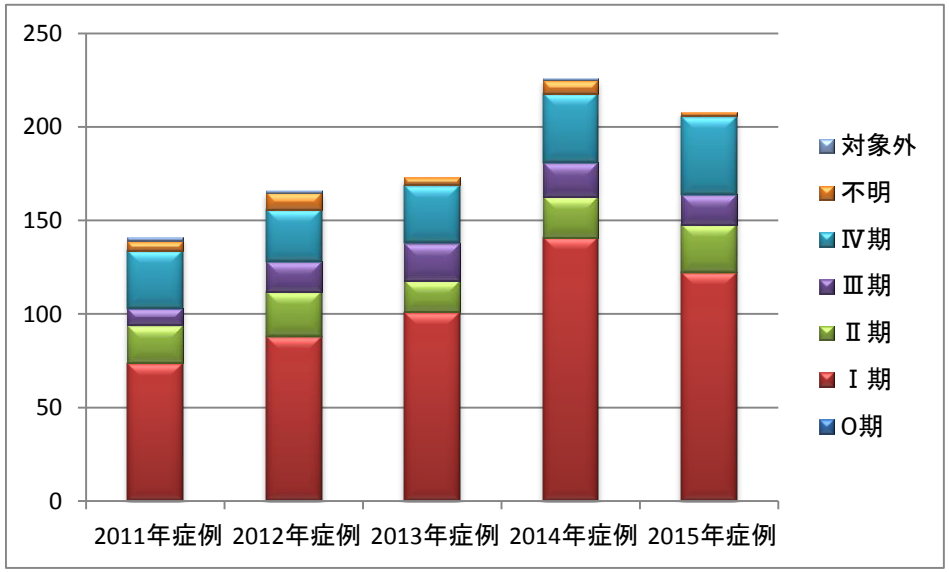

胃がん治療法別登録件数の推移

（自施設診断／自施設治療、他施設診断／自施設治療の症例のみ）
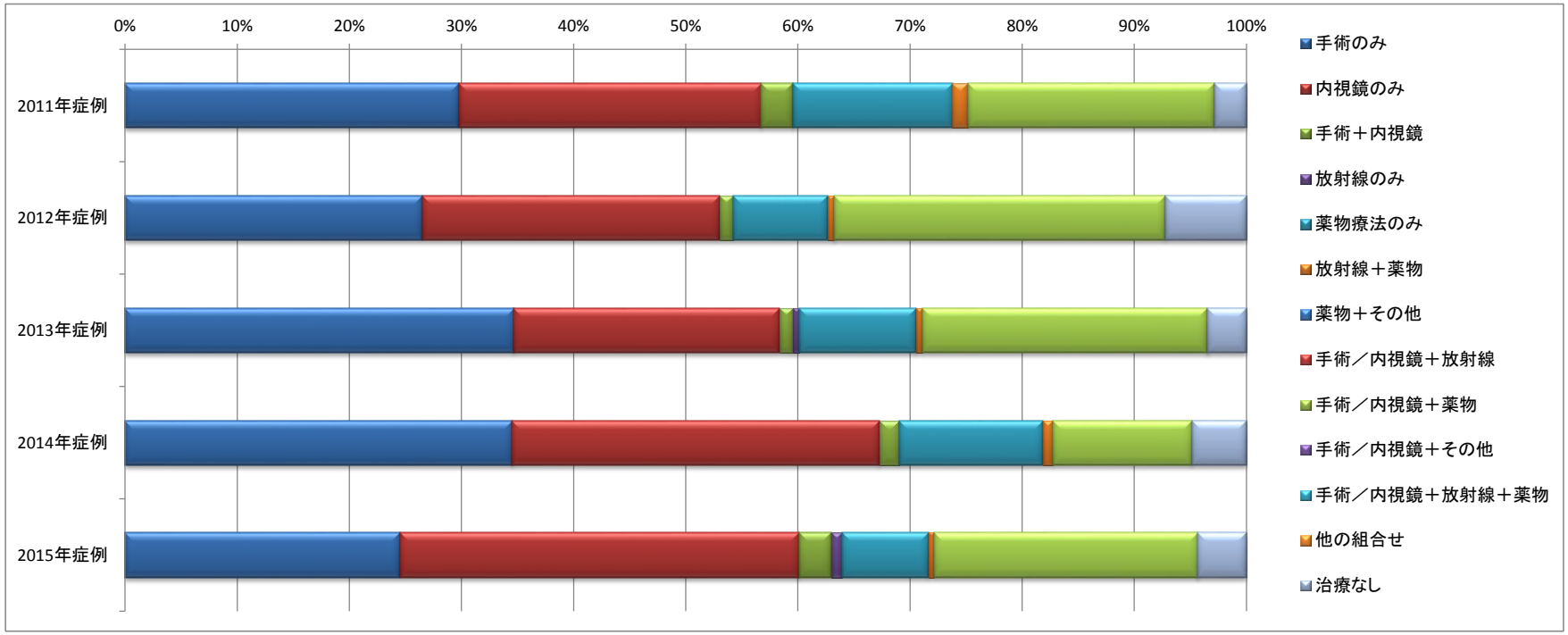
	手術のみ	内視鏡のみ	手術＋内視鏡	放射線のみ	薬物療法のみ	放射線＋薬物	薬物＋その他	手術／内視鏡＋放射線	手術／内視鏡＋薬物	手術／内視鏡＋その他	手術／内視鏡＋放射線＋薬物	他の組合せ	治療なし	合計
2011年症例	42	38	4	0	20	2	0	0	31	0	0	0	4	141
2012年症例	44	44	2	0	14	1	0	0	49	0	0	0	12	166
2013年症例	60	41	2	1	18	1	0	0	44	0	0	0	6	173
2014年症例	78	74	4	0	29	2	0	0	28	0	0	0	11	226
2015年症例	51	74	6	2	16	1	0	0	49	0	0	0	9	208