



# 病院概要

▶ NOW2020

↑  
↓  
→  
←  
男女  
障害者  
エレベーター  
リフト  
エレベーター  
リフト

↑  
↓  
→  
←  
治療室  
安静相談室  
相談室

(令和2年9月1日現在)

名称	労働者健康安全機構 関西労災病院
所在地	〒660-8511 兵庫県尼崎市稲葉荘3丁目1番69号
電話番号	06-6416-1221(代表) FAX番号:06-6419-1870(代表)
ホームページURL	<a href="https://www.kansaih.johas.go.jp/">https://www.kansaih.johas.go.jp/</a>
開設年月日	昭和28年1月20日
開設者	労働者健康安全機構 理事長 有賀 徹
管理者	関西労災病院 院長 林 紀夫
病床数	642床
診療科	内科、神経内科、消化器内科、腫瘍内科、循環器内科、心療内科・精神科、小児科、外科、消化器外科、乳腺外科、緩和ケア科、整形外科、スポーツ整形外科、形成外科、脳神経外科、心臓血管外科、呼吸器外科、皮膚科、泌尿器科、産婦人科、遺伝子診療科、眼科、耳鼻咽喉科、頭頸部外科、歯科口腔外科、放射線科、放射線診断科、放射線治療科、核医学診断科、リハビリテーション科、麻酔科、救急部、重症治療部、検査科、病理診断科、健康診断部
指定医療機関等に関する事項	結核予防法による医療機関 生活保護法による医療機関 障害者自立支援法による更正(育成)医療機関 障害者自立支援法の指定による担当する医療の種類 (眼科・耳鼻咽喉科・整形外科・心臓血管外科・形成外科・腎臓・免疫・小腸・口腔) 原爆医療を担当する医療機関 覚せい剤施用機関 労災リハビリテーション医療実施施設 公害医療を担当する医療機関 母子保健法による養育医療を担当する医療機関(法定要件確認) 救急告示病院 医師臨床研修指定病院 がん診療連携拠点病院 地域医療支援病院 難病の患者に対する医療等に関する指定医療機関
DPC医療機関群	特定病院群
認定施設	日本内科学会認定医制度教育病院、日本腎臓学会研修施設、 日本透析医学会専門医制度認定施設、日本糖尿病学会認定教育施設Ⅰ、 日本呼吸器内視鏡専門医制度関連認定施設、日本神経学会専門医制度教育施設、 日本臨床神経生理学会認定施設、日本消化器病学会認定施設、日本消化器内視鏡学会指導施設、 日本消化管学会胃腸科指導施設、日本肝臓学会認定施設、 全国循環器撮影研究会被ばく線量低減推進施設、 日本循環器学会認定循環器専門医研修施設、日本循環器学会左心耳閉鎖システム実施施設、 日本不整脈心電学会認定不整脈専門医研修施設、日本精神神経学会精神科専門医研修施設、 日本外科学会外科専門医制度修練施設(指定施設)、日本臨床腫瘍学会認定研修施設、 日本外科感染症学会外科周術期感染管理教育施設、 日本食道学会食道外科専門医認定施設、 日本頭頸部外科学会頭頸部がん専門医制度指定研修施設、 日本胆道学会認定指導医指導施設、 日本肝胆膵外科学会肝胆膵外科高度技能専門医修練施設B、 日本緩和医療学会認定研修施設、日本超音波医学会専門医研修施設、 日本乳癌学会認定施設、呼吸器外科専門医合同委員会基幹施設、 呼吸器外科専門医合同委員会認定修練施設、 日本消化器外科学会専門医制度指定修練施設、日本膵臓学会認定指導施設、 経カテーテルの大動脈弁置換術実施施設、 日本ステントグラフト実施基準管理委員会胸部腹部ステントグラフト実施施設、 日本心血管インターベンション治療学会認定研修施設、 浅大腿動脈ステントグラフト実施基準管理委員会 浅大腿動脈ステントグラフト実施基準による血管内治療の実施施設、 日本心臓血管内視鏡学会認定教育施設、 三学会構成心臓血管外科専門医認定機構基幹施設、日本脳卒中学会認定研修教育病院、 日本脳卒中学会一次脳卒中センター(PSC)、 日本脳神経血管内治療学会専門医指導医認定委員会認定施設、 日本脳神経外科学会専門医研修プログラム連携施設、日本整形外科学会専門医制度研修施設、 日本脊椎脊髄病学会脊椎脊髄外科専門医基幹研修施設、

日本手外科学会手外科専門医制度研修施設、日本リハビリテーション医学会研修施設、日本形成外科学会認定施設、日本皮膚科学会皮膚科専門医研修施設、日本泌尿器科学会泌尿器科専門医拠点教育施設、日本大腸肛門病学会認定施設、兵庫県医師会母体保護法指定医師認定研修機関、日本産科婦人科学会大阪大学産婦人科研修プログラムの専門研修連携施設、日本産科婦人科学会専門研修基幹施設、日本産科婦人科学会ロボット支援下婦人科悪性腫瘍手術実施施設、日本産科婦人科学会ロボット支援下婦人科良性疾患手術実施施設、日本産科婦人科内視鏡学会認定研修施設、日本婦人科腫瘍学会専門医制度指定修練施設、日本周産期・新生児医学会母体・胎児認定補完施設、日本遺伝性乳癌卵巣癌総合診療制度機構遺伝性乳癌卵巣癌総合診療基幹施設、特定非営利活動法人婦人科悪性腫瘍研究機構登録参加施設、日本肉腫学会肉腫治療認定施設(暫定)、日本眼科学会専門医制度研修施設、日本耳鼻咽喉科学会専門医研修施設、日本耳科学会認可研修施設、日本医学放射線学会放射線科専門医総合修練機関(画像診断・I V R部門、核医学部門、放射線治療部門)、日本インターベンショナルラジオロジー学会専門医修練施設、日本放射線腫瘍学会認定施設(区分B)、日本病理学会認定施設、日本臨床細胞学会認定施設、日本臨床細胞学会教育研修施設、日本核医学会専門医教育病院、日本麻酔科学会麻酔科認定病院、日本口腔外科学会専門医制度認定研修施設、日本救急医学会救急科専門医指定施設、日本腹部救急医学会腹部救急認定医・教育医制度認定施設、日本集中治療医学会専門医研修施設、日本外傷外科学会外傷専門医研修施設、日本静脈経腸栄養学会N S T稼働施設、日本静脈経腸栄養学会栄養サポートチーム(N S T)専門療法士認定教育施設、日本医療機能評価機構(3rdG:Ver.2.0)、日本臨床衛生検査技師会制度保障施設、認定輸血検査技師制度協議会認定輸血検査技師制度指定施設、日本医療薬学会がん専門薬剤師認定制度がん専門薬剤師研修施設、日本医療薬学会認定薬剤師制度研修施設、日本医療薬学会薬物療法専門薬剤師研修施設、日本がん治療認定医機構認定研修施設

職員数	医	師	常勤	176名			計	176名
	歯科	医師	常勤	3名			計	3名
	初期臨床研修	医師	常勤	24名			計	24名
	薬剤	師	常勤	32名	非常勤	2.65名	計	34.65名
	看護	師	常勤	646名	非常勤	23.6名	計	669.6名
	助産	師	常勤	30名	非常勤	0.88名	計	30.88名
	診療放射線	技師	常勤	45名	非常勤	0.6名	計	45.6名
	臨床検査	技師	常勤	41名	非常勤	4.2名	計	45.2名
	理学療法	士	常勤	21名			計	21名
	作業療法	士	常勤	7名			計	7名
	言語聴覚	士	常勤	4名			計	4名
	歯科衛生	士	常勤	3名			計	3名
	歯科技工	士			非常勤	0.6名	計	0.6名
	臨床工学	技師	常勤	15名			計	15名
	管理栄養	士	常勤	3名			計	3名
	その他医療技術職員		常勤	4名	非常勤	1.81名	計	5.81名
	事務職員		常勤	36名	非常勤	49.33名	計	85.33名
	診療情報管理	士	常勤	4名	非常勤	2.64名	計	6.64名
	メディカルソーシャルワーカー		常勤	6名			計	6名
	看護助手						計	0名
	その他技能職員		常勤	4名	非常勤	36.48名	計	40.48名
	合計		常勤	1,104名	非常勤	122.79名	計	1226.79名
								(令和2年4月1日現在 非常勤=常勤換算)
施設概要	総敷地面積：32,825m <sup>2</sup> 延床面積：58,512m <sup>2</sup> (看護学校含) 鉄骨鉄筋コンクリート造 地上10階・地下1階							
駐車台数	264台							



かんろうりハビリ教室



医療安全推進週間



糖尿病スクール

## 令和元年(平成31年)度 病院行事

- 平成31年4月9日 看護専門学校入学式
- 令和元年5月16日 看護の日記念行事・コンサート
- 6月2日～8日 コンプライアンス強化週間
- 6月14日 関西労災看護専門学校継灯式
- 7月1日 永年勤続者表彰式
- 7月19日、20日 初期臨床研修医採用試験
- 9月9日 オータムコンサート
- 10月19日 関労クラブ総会・講演会
- 12月3日、4日 医療安全推進週間
- 12月20日 消防訓練
- 12月25日 クリスマスコンサート
- 令和2年1月23日 病院功労者表彰式
- 3月6日 看護専門学校卒業式
- 随時 糖尿病スクール、肝臓病教室、子育て学級  
医師・看護師・コメディカル・事務局職員研修会

## 令和元年(平成31年)度 研修・セミナー実績

- 平成31年4月2日 医療ガスの取扱いについて
- 4月16日 病院基本方針説明会
- 4月25日 第5回かんろうりハビリ教室
- 令和元年6月8日 第17回患者さんにとってより良い循環器医療を考える会
- 6月8日 腎臓病教室
- 6月18日 ハラスメントと個人情報
- 6月22日 第30回関西労災病院ICLSコース
- 6月25日 ハラスメントと個人情報 (e-ラーニング)
- 7月4日 第6回かんろうりハビリ教室
- 7月25日 第23回阪神がんカンファレンス  
「肺がん診療のゲームチェンジャー」
- 8月3日 第32回関西労災病院市民公開講座「脳卒中と脳腫瘍」
- 8月8日 阪神救急疾患カンファレンス
- 8月9日 武庫川大腸がん 手術手技セミナー
- 8月27日 接遇研修「届いていますか？その気配り」
- 8月30日 医薬品安全研修
- 9月7日 第27回エキスパートナースセミナー「ストーマケア」
- 9月28日 第33回関西労災病院市民公開講座  
「がんゲノム医療の幕開け」
- 10月1日 高齢者の排尿障害について 等
- 10月19日 第18回患者さんにとってより良い循環器医療を考える会
- 10月25日 第10回BLS研修会
- 10月28日 第31回関西労災病院ICLSコース
- 11月7日 医療安全研修
- 11月7日 第7回かんろうりハビリ教室
- 11月8日 第11回BLS研修会
- 11月11日 令和元年度放射線障害防止に基づく教育・訓練
- 11月12日 令和元年度放射線障害防止に基づく教育・訓練 (DVD)
- 11月21日 がん看護セミナー
- 11月21日 感染対策研修会「結核について」
- 11月25日 第12回BLS研修会
- 11月30日 がん診療に携る医師等に対する緩和ケア研修会
- 12月13日 第13回BLS研修会
- 12月19日 第24回阪神がんカンファレンス「ロボット支援手術」
- 12月20日 第14回BLS研修会
- 12月26日 第15回BLS研修会
- 令和2年1月14～31日 放射線障害防止に基づく教育・訓練 (e-ラーニング)
- 1月21日 第16回BLS研修会
- 1月28日 DPCデータから見える貴院の位置づけ
- 2月1日 第19回患者さんにとってより良い循環器医療を考える会



世界糖尿病デー記念イベント



院内感染対策研修会



阪神がんカンファレンス

- 2月15日 第34回関西労災病院市民公開講座  
「からだにやさしいがん検診とがん治療」
- 2月19日 がんゲノム医療と遺伝医療の連携
- 2月22日 第28回エキスパートナースセミナー  
「高齢者糖尿病患者のケア」
- 2月26日 新型コロナウイルス感染症
- 2月25日～3月6日 放射線障害防止に基づく教育・訓練 (e-ラーニング)
- 2月29日 第32回関西労災病院ICLSコース
- 3月12日 2020年度診療報酬改定の概要



## 市民公開講座

当院では、市民の皆さまに病気についての正しい知識や最新の医療情報を知っていただき、役立てていただくことを目的として、定期的に外部の会場にて市民公開講座を開催しております。当院医師や看護師がわかりやすい言葉で講演し、皆さまの疑問や質問にお答えしており、毎回多くの方にご参加いただいております。



## 令和元年度開催概要

第32回 関西ろうさい病院 市民公開講座  
 テーマ「脳卒中と脳腫瘍～治す・守る・予防する～」  
 令和元年8月3日(土)  
 ソリオホール

第33回 関西ろうさい病院 市民公開講座  
 テーマ「がんゲノム医療の幕開け」  
 令和元年9月28日(土)  
 プレラホール

第34回 関西ろうさい病院 市民公開講座  
 テーマ「からだにやさしいがん検診とがん治療」  
 令和2年2月15日(土)  
 関西ろうさい病院 がんセンター

## 看護の日記念行事

年に1度、5月12日(ナイチンゲールの誕生日)の「看護の日」を記念して、看護師、臨床検査技師、保健師、栄養士、治療就労両立支援センター員、園芸療法士などによる相談、骨密度測定、園芸療法、コンサートを始め、様々なイベントを開催しています。



## 令和元年度開催概要

看護の日記念コンサート  
 令和元年5月16日(木)  
 出演者：パルミノーザ(歌とピアノ)

オータムコンサート  
 令和元年9月9日(月)  
 出演者：一ノ瀬 あかり&トナリノ マキ  
 (ピアノ、ギター演奏と歌)

クリスマスコンサート  
 令和元年12月25日(水)  
 出演者：つかさ瑠美ダンスワーク  
 (バレエとダンス)

## コンサート

入院されている患者さまや通院中の患者さま、そして地域の皆さまに憩いのひと時を過ごしていただけるよう患者サービス委員会を中心に定期的にコンサートを開催しております。



## トライやる・ウィーク

中学2年生を対象に、社会体験活動を通じて働くことの大切さや自分の希望、将来の職業について考える契機として兵庫県で1998年より行われている職場体験です。当院も活動を支援しており、毎年、地元の中中学生を受け入れ、病棟業務を体験してもらっています。





## 1 手術支援ロボット

「da Vinci Xi system」(Intuitive Surgical製)

肉眼では見ることができないレベルのものまで3D(三次元)ハイビジョン画像で確認でき、人間の手をはるかに超えた動きと、手先の震えが伝わらない手振れ補正機能などにより術者の操作性を高め、より安全で精密な手術を行うことができます。また、複雑な手術をわずか1cm前後の小さな切開創で行えるようになり、患者さんの術後の負担軽減に繋がります。

## 3 320列CT装置

Aquilion One (キャノンメディカルシステムズ製)

320列CT装置はX線を検出する機械が320個並んでいるため、一回転で16cm幅の撮影ができ、脳全体も一回転で撮影することができます。心臓の撮影時間は0.35秒と短く、不整脈のある方や息を長く止めることができない方、じっとすることができない小児でも、きれいな画像を撮ることが可能です。

当院では、320列のほか最新型の80列CT装置等を使用しています。

## 5 ガンマナイフ

LEKSELL GAMMA KNIFE Perfexion (ELEKTA製)

γ(ガンマ)線を0.1mm単位で病巣部だけに集中的に照射することで、開頭手術を行うことなく治療することができるため、危険性が高く手術が困難であった脳深部の病変の治療や、手術に耐えられるだけの体力が無い高齢者への治療が可能です。聴神経腫瘍、髄膜腫、下垂体腫瘍、転移性脳腫瘍などに高い効果をあげています。

当院のPerfexionには、フルオートメーション化による大幅な治療時間の短縮、独自のコリメータ設計による頭部全体をカバーした広範囲な治療、ペイシェントポジショニングシステムによる適切な線量の照射、同等システムと比較して最大100倍強化された放射線遮蔽能力という特長があります。

## 2 放射線治療装置

True Beam (Varian Medical Systems製)

バリアンメディカル社製「True Beam」は、特に強度変調放射線治療(IMRT)や回転強度変調放射線治療(VMAT)、画像誘導放射線治療(IGRT)などの「高精度放射線治療」に威力を発揮します。従来と比較して最大4倍の高線量率モードを備えており、より短時間でより高精度な治療が可能です。

当院では「True Beam」2台体制で治療を行っています。うち1台は2方向透視による画像追跡システム「Exac Trac(エグザクトラック)(ブレインラボ社製)」を装備し、小さながん病変に正確に照射させることができます。

## 4 3.0テスラMRI装置

SIGNA Architect (GEヘルスケア製)

従来の1.5テスラMRIの約2倍の信号強度を利用して、検査時間の短縮、高画質、空間分解能を得ることができ、従来は診断できなかった病変に対する診断能力が大幅に向上しています。当院ではこの他に、3.0テスラMRI(SIEMENS製「MAGNETOM Verio」)も使用しています。体内に金属が入っている方や検査部位によっては1.5テスラMRI装置の方が適している場合がありますので、1.5テスラMRI装置(SIEMENS製「MAGNETOM Aera」)も整備しています。

## 6 PET-CT

Biograph16 (SIEMENS製)

がん細胞がより多くブドウ糖を摂取する性質を利用し、ブドウ糖に似た薬剤(FDG)を注射し、その分布を画像化することで、がんの有無や場所を調べることができ、悪性腫瘍の診療に極めて有効です。当院の装置は、PETとCTの両方の画像を同時に撮影することが可能なため、より早く正確にがんの大きさや形、位置を特定することができます。

## 7 SPECT-CT

Optima NM/CT 640 (GEヘルスケア製)

ガンマカメラとマルチスライスCTが一体となった装置で、CT併用により、正確に部位を特定することができ、特にガリウムシンチ、消化管出血シンチ、骨シンチ等で有用です。当院の装置は、SPECT装置に核医学検査に最適化された吸収補正専用CTを搭載しています。30mAという低線量での撮影に特化したCTであり、低被曝でありながら高画質かつ高速スキャンが可能です。

## 9 IVR-CT

Infinix Celeve-I INFX-8000C (キャノンメディカルシステムズ製)

当院のIVR-CT装置は、術中、被曝の状況を可視化でき、患者さんの放射線皮膚障害のリスクを管理することが可能です。さらに、スポット透視機能により関心領域のみにX線を照射できるので積極的な低線量透視を行うことが可能です。付属のCT (Aquilion PRIME) は80列多列検出器を持ち、短時間で全身を撮像することができ、血管の3D画像を撮像することも可能です。

## 11 内視鏡システム

EVIS LUCERA ELITE (OLYMPUS製)

従来のハイビジョン画質を上回る高精細画像に加え、2段階フォーカス切り替え機能、粘膜表層の毛細血管や粘膜微細模様などを色調の違いとして強調表示する狭帯域光観察(NBI)機能により、腫瘍性病変の早期発見、検査時間の短縮が可能となります。下部消化管内視鏡は視野角が172度と広く、また、腸壁に当たると自然に曲がる機能によって患者さんの苦痛が軽減されます。超音波内視鏡により、体表エコーでは充分に観察できない部位を詳細に観察でき、体表からでは距離が遠いことや間に他臓器があることによって穿刺ルートを確保できない部位に対して穿刺を行うことが可能です。

## 12 マンモグラフィ

MANMOMAT Inspiration PRIME Edition (SIEMENS製)

トモシンセシス機能により1mm厚のスライス画像で確認できるため、石灰化や腫瘍の描出が容易です。また、4cmの乳房厚で平均乳腺線量約1mGyと被曝線量が低く、±25°の範囲で撮影角度を変えながら連続撮影を行うため、短時間でスムーズな検査が可能です。さらに、ステレオガイド下マンモトーム生検装置も搭載しています。



## 8 SPECT

Ventri (GEヘルスケア製)

体内に投与された放射性医薬品から放出される単光子の微弱なガンマ線を検出し、その分布を画像化する装置です。当院の装置は心臓検査専用のもので、心臓専用の3次元画像再構成機能搭載により、撮影時間が従来のものより半減されたほか、検査時に腕を置くアームサポートや腹臥位検査用のフェース/アームサポート、腰の負担を軽減するレッグサポートなど心臓検査に有用な装備を揃え、患者さんの負担を軽減しています。

## 10 血管撮影システム

Artis zee BA Twin (SIEMENS製)

当院の装置は画像解像度、病変解析能力が高く、X線利用効率の改善により被曝量も大幅に低減されています。また、フラットパネル検出器が2組搭載されているため、一回の造影剤注入で二方向からの画像を同時に撮影でき、患者さんの負担を大幅に軽減できます。当院では、この他に2台の血管撮影装置(島津製作所製「Trinias」他)を使用しています。

## 13 ナローバンドUVB照射装置

UV7002 (Waldmann製)

ナローバンドUVB療法は紅斑を惹起しにくく、DNA障害を起こしにくいという長所があり、乾癬、尋常性白斑、慢性苔癬状粗糠疹、類乾癬、菌状肉肉症、皮膚リンパ腫、アトピー性皮膚炎など多くの皮膚疾患に有効です。当院のUV7002は全身照射型のため、病変が全身に及ぶ場合でも照射に時間がかからず、均一な照射が可能です。

## 14 遠心型血液成分分離装置

Spectra Optia (テルモBCT製)

細胞治療およびアフェレシス治療のプログラムを1つのプラットフォームで実行できるためオペレーターの操作時間が短く、また、幹細胞の採取能力が高いため採取回数の減少により患者さんの負担を減らすことができます。当院では、自家末梢血管細胞移植に使用しています。





## ハイブリッド手術室

ハイブリッド手術室とは、3D撮影も可能な高性能の心臓・血管X線撮影装置を備えた手術室のことで、外科手術と血管内治療のいずれにも同時に対応することが可能です。

血管撮影装置は、38cm×30cmの16bitのFPDを搭載しており、微小血管を明瞭に描出できる等、高画質な画像を取得することができます。また、面移動により、手術中必要に応じて自由に配置することができます。

血管撮影装置には専用のカテーテルテーブルが存在しますが、当院では、マッケ社製高性能手術寝台マグナステーブルを選択、血管撮影装置とはインテグレーション設計が施されており、血管撮影装置の操作卓から手術台の操作ができます。安全面においても非接触式衝突安全機構ポディーガードを採用しており、血管撮影装置と同等の安全性を確保しています。

58インチの大型カラー高精細デジタルLCDモニターは、直観的なタッチパネル操作で、手技中に必要な情報を必要な大きさと、見やすい位置に表示することができ、手技や術者ごとに画面レイアウトを作成、保存することも可能です。

3Dライブイメージガイダンスツール「Vessel Navigator」は、ライブX線透視画像上に術前CTやMRIから抽出した3D画像を重ねて表示することができます。この3D画像はCアームやテーブルの動きにも追従するため、複雑な血管の分枝も容易に把握することが可能です。術前の画像を活用することにより、造影剤検査回数を減らすことができ、複雑な血管走行に沿ったカテーテル操作も、よりスムーズに実施することができます。

高性能3D超音波診断装置は、「Echo Navigator」というシステムに対応しており、ライブ透視画像とエコー画像を統合させたライブイメージガイダンス機能があり、透視画像上でエコープローブの先端を画像認識し、エコーの照射方向を透視画像と同期させて、術者の見たい方向に超音波プローブを操作することができます。

壁面植え込み型モニターなどを活用して手術室壁面の凸凹を可能な限りなくし、衛生的な手術室環境を実現しています。また、電気、医療ガスおよび无影灯などはシーリングペンダントにて必要な場所に供給しています。手術室空調システムにおいても内照式HEPAフィルターユニットを採用し、術野のみならず器械出しナースの手元の照度を確保した上で理想的な層流を作り出し、高い清潔度を維持しています。

手術室：  
MAQUET 社製「VARIOP」  
透視システム：  
PHILIPS 社製  
「Allura Clarity FD20 OR」  
Cアーム：  
PHILIPS 社製「Flex Move」  
専用手術テーブル：  
MAQUET 社製  
「Magnus Surgical Table」  
デジタルLCDモニター：  
PHILIPS 社製「Flex Vision」



音波診断装置  
「EPIQ7」(PHILIPS 社製)





## 1 2 手術室

手術室14室のうち2室に、ドレーゲルメディカル社製手術設備システム「オペラ」を、また、別の2室にはマッケ社製シーリングペンダントシステムを導入しています。オペラシステムでは、天井面のヘパフィルターを通過した清浄な空気を、エアスタビライザーと呼ばれるガラス製の壁により乱流を起こすことなく術野に送ることができるため、手術部位の空気清浄度が確保できています。また、天井から吊り下げたビームに、電気メスや吸引器などの電線や配管を接続できるので、これらの線が床を這うことなく、より清潔で安全な手術の実施環境を整備しています。

## 3 化学療法センター

窓のある明るい治療室に13床のベッドと7床のリクライニングチェアを配置し、各スペースに十分な広さを確保しています。また、各ベッド、リクライニングチェアには液晶テレビを装備し、長時間の治療でもくつろいでいただける環境を整備しています。待合室では、患者さんや付き添いの方にもゆったりとお待ちいただける環境と化学療法に関する情報提供を行っています。さらに、外来診察ブース、化学療法相談室、カンファレンス室、化学療法センター専用の調製室も備えています。



## 4 5 内視鏡センター

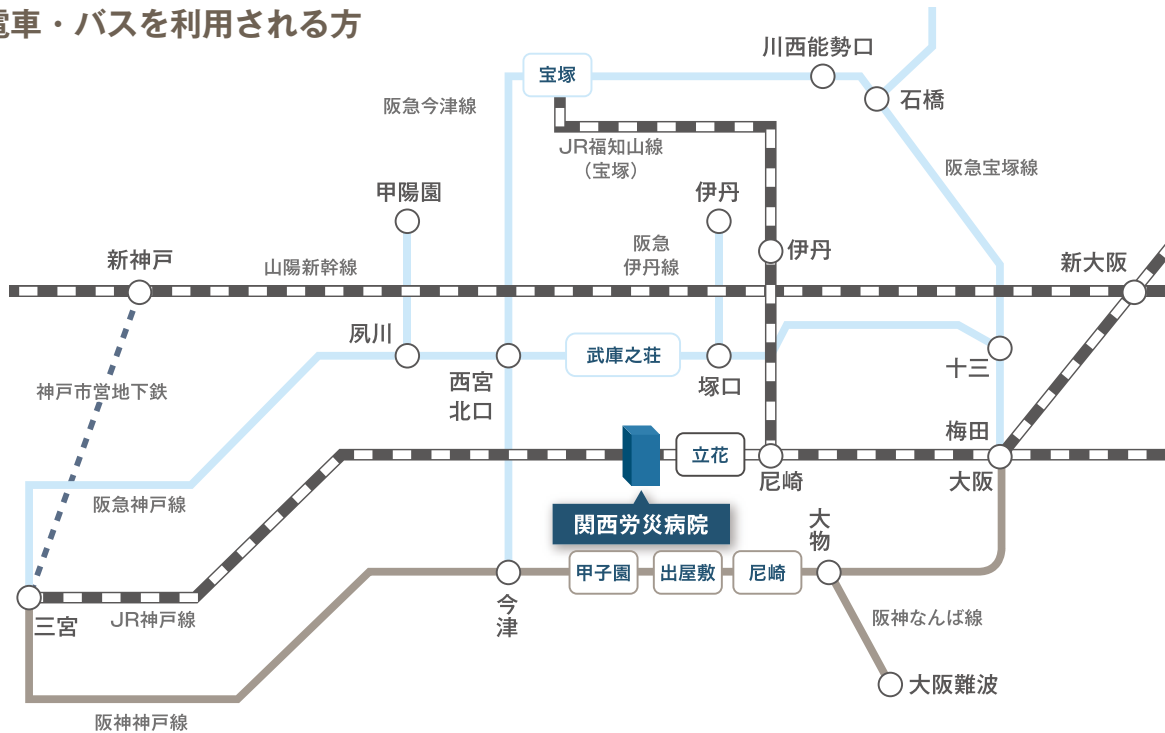
プライバシーに配慮して独立した4室の検査室、検査前にリラックスして準備ができる前処置室、専用トイレ、鎮静剤使用下での検査にも対応できるリカバリー室を設けています。8台のリカバリーチェア機能を持つ移動式検査・診察台により、鎮静下検査を受けた後はそのままリカバリースペースへの移動が可能なので、患者さんご自身で移動していただく必要がありません。

## 6 ヘリポート

主にドクターヘリによる救急患者の搬送に使用しています。また、尼崎市災害対応病院として、大規模災害発生時には迅速な救急医療活動の実施を目指しています。



電車・バスを利用される方



阪急 西宮北口駅

駅南バスロータリー 患者送迎バス  
みずほ銀行前付近 → 労災病院  
約15分

阪急 武庫之荘駅

駅南バスロータリー 阪神バス5番のりば 43 43-2 49  
『阪急武庫之荘(南)』バス停 → 『労災病院』バス停下車  
約12分

阪急・JR 宝塚駅

駅前バスターミナル 阪神バス2番のりば  
尼崎宝塚線(阪神尼崎行)、杭瀬宝塚線(阪神杭瀬駅北行)  
駅前バスターミナル 阪神バス1番のりば 宝塚甲子園線(阪神甲子園行)  
『宝塚』バス停 → 『労災病院』バス停下車  
約30~36分

JR 立花駅

駅南バスロータリー 阪神バス4番のりば 43 43-2 49 50 50-2  
『JR立花(下)』バス停 → 『労災病院』バス停下車  
約8分

阪神 尼崎駅

駅南バスターミナル 阪神バス1番のりば 尼崎宝塚線(宝塚行)  
『阪神尼崎(南)』バス停 → 『労災病院』バス停下車  
約18分  
駅北バスターミナル 阪神バス2番のりば 43 43-2  
『阪神尼崎(北)』バス停 → 『労災病院』バス停下車  
約26分  
駅から北へ徒歩約3分 阪神バス 杭瀬宝塚線(宝塚行)  
『阪神尼崎駅北』バス停 → 『労災病院』バス停下車  
約15分

阪神 出屋敷駅

駅北バスターミナル 阪神バス2番のりば 49 3番のりば 50 50-2  
『阪神出屋敷』バス停 → 『労災病院』バス停下車  
約22~24分

阪神 甲子園駅

駅南バスターミナル 阪神バス10番のりば 宝塚甲子園線(宝塚行)  
『阪神甲子園』バス停 → 『労災病院』バス停下車  
約15分

## お車を利用される方



### 阪神高速 3号 神戸線を利用される方

#### 神戸方面から

「尼崎西」出口から国道43号線を東へ約200m、「道意」交差点を左折。道意線北約1.1km先「浜田町4丁目」交差点を左折。国道2号線西約1km先「西大島」交差点を右折。尼宝線（県道42号線）北約550m先「労災病院前」を左折。

#### 大阪方面から

「尼崎東」出口から国道43号線を西へ約3.8km、「武庫川」交差点を右折。尼宝線（県道42号線）北約2.3km先「労災病院前」を左折。

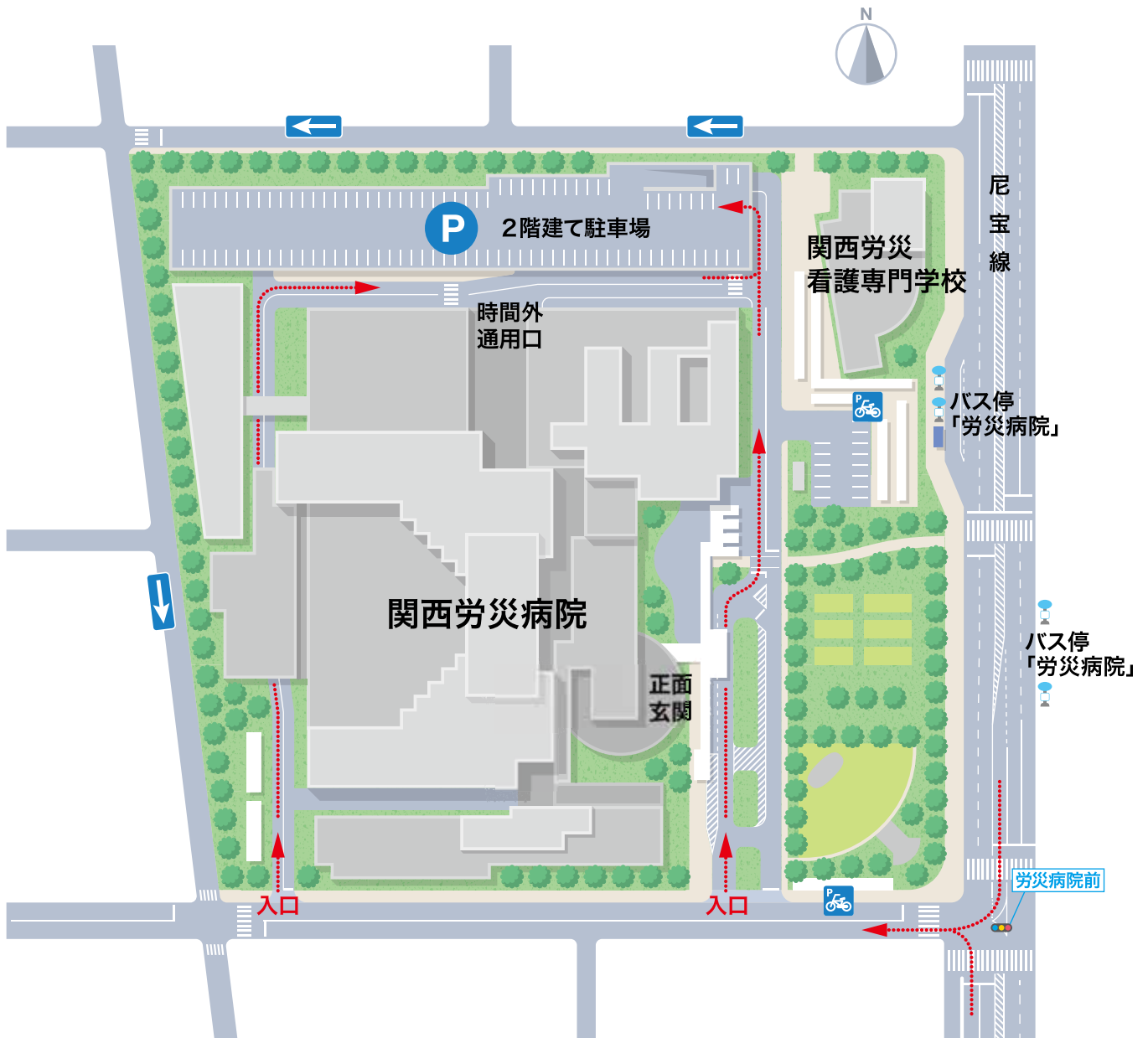
### 阪神高速 5号 湾岸線を利用される方

「尼崎末広」出口から尼宝線（県道42号線）を北へ約4.2km、「労災病院前」を左折。

### 名神高速を利用される方

「尼崎IC」を出て北へ約150m「名神尼崎IC北」交差点を左折。山幹通り西約2.7km先「南武庫之荘7」交差点を左折。尼宝線（県道42号線）南約950m先「労災病院前」を右折。

駐車場のご案内

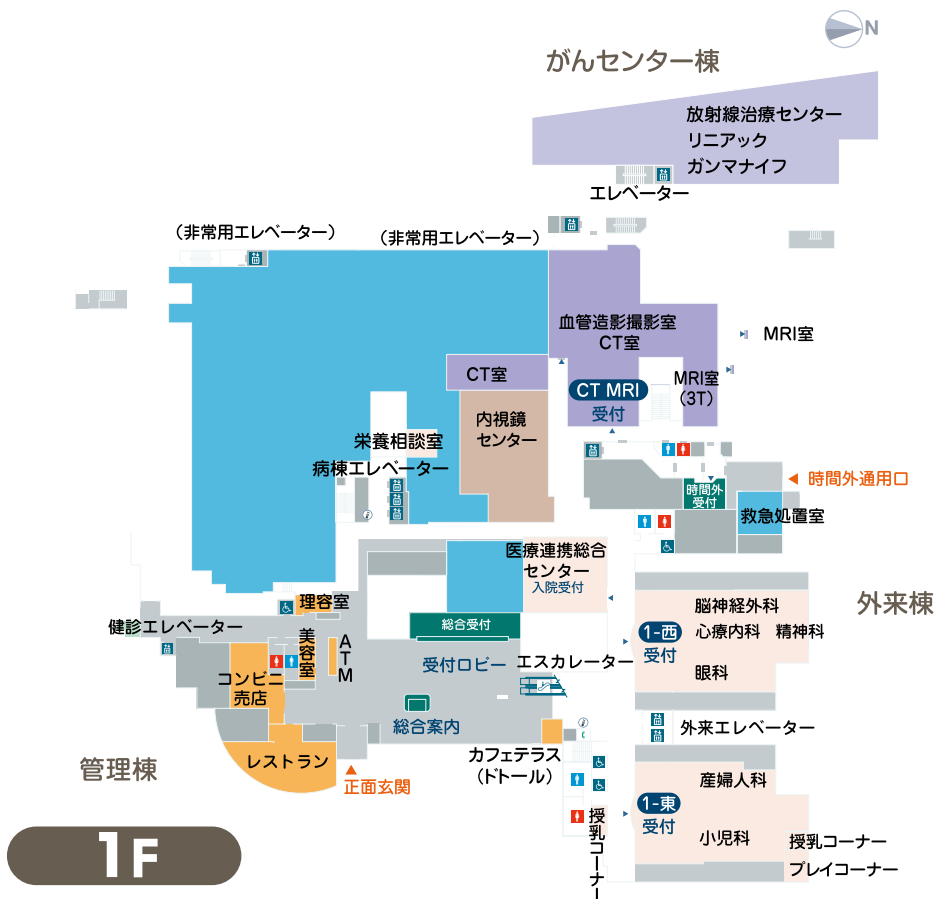
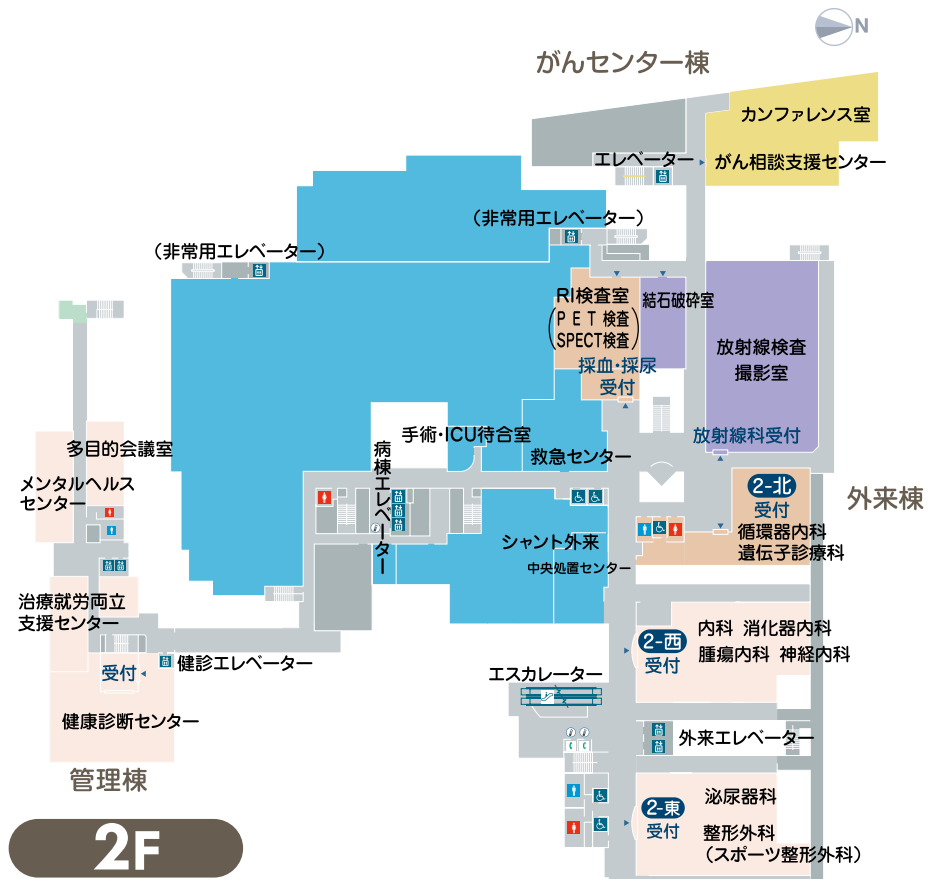


駐車料金

- 外来受診の方 (総合受付で駐車券をご提示ください)  
最初の30分間: 無料 30分を超え3時間まで: 200円 その後: 100円/時間
- その他の方  
最初の30分間: 無料 30分を超え1時間まで: 200円 その後: 200円/時間



院内地図





各階配置図

		南棟	北棟		
屋上ヘリポート					
10F		サテライトリハビリ室	北病棟 脳神経外科 耳鼻咽喉科 頭頸部外科		
9F		南病棟 外科	北病棟 外科 神経内科 緩和ケア		
8F		南病棟 整形外科	北病棟 整形外科		
7F		南病棟 消化器内科 / 内科 歯科口腔外科 / 皮膚科 循環器内科	北病棟 眼科 泌尿器科 救急科		
6F	管理棟	南病棟 消化器内科 形成外科	北病棟 内科 呼吸器外科		
5F		南病棟 循環器内科 小児科	北病棟 産婦人科 小児科 整形外科	外来棟	
4F		CCU HCU	北病棟 心臓血管外科 循環器内科	化学療法センター 図書室 診療情報管理室	がんセンター棟
3F		人工透析センター / 検査科 / リハビリテーション科 / 麻酔科 / 病理診断科 / 生理機能検査室 / 治験事務室 / ボランティア室 心電図室 / 超音波ガイド下処置室		外来 3-東 耳鼻咽喉科 頭頸部外科 歯科口腔外科 外来 3-西 外科 消化器外科 乳腺外科 形成外科 皮膚科 心臓血管外科 呼吸器外科	
2F	健康診断センター 治療就労両立 支援センター	連絡通路	採血・採尿受付 / ICU / 救急処置室 / 手術室 / 放射線科 / 放射線診断科 / RI (PET 室・SPECT 室) / 薬剤部	中央処置センター シャント外来 外来 2-東 整形外科 泌尿器科 外来 2-西 内科 消化器内科 腫瘍内科 神経内科 外来 2-北 循環器内科 遺伝子診療科	連絡通路 がんセンター受付 がん相談支援センター カンファレンス室
1F		連絡通路	総合案内 / 総合受付 / MRI 室 / CT 室 / 救急処置室 / 時間外通入口 / 防災センター / 血管造影撮影室 / 内視鏡センター / 栄養相談室 / 売店 / レストラン / カフェテラス / 理美容室 / ATM / 花屋 / 中央材料室 / 臨床工学室 / SPD	医療連携総合センター 入院受付 外来 1-東 産婦人科 小児科 外来 1-西 精神科・心療内科 脳神経外科 眼科	放射線治療科 / 放射線治療室 (IMRT) / リニアック / ガンナイフ / 診察室1 / 診察室2 / 処置室 / 指導室 / CT シミュレーション室
地下1階					

# Hospital Park

## ホスピタルパーク

パークには、たくさんの木々や色鮮やかな花が植えられており、その種類は年間で約500種類にもなります。植物が織りなす四季折々の景色は人々に癒しを与えてくれます。植物や生き物たちの生命の息吹が感じられる庭に、ぜひお立ち寄りください。



### ホスピタルパーク“いぶきの園”

関西労災病院の庭「ホスピタルパーク“いぶきの園”」は、日本初となる本格的なホスピタルパークになります。ホスピタルパークには「病院の庭」という意味だけではなく、「心からもてなす(Hospitality)」という願いが込められています。当院東側にあるアーチ型の門（「安らぎの門」）の右下には、「訪れる人には安らぎを、出で行く人には生命の息吹を。」という文字が刻まれています。



安らぎの門



### 安らぎ、憩い、リハビリ、 四季を感じる、五感で感じる

四季や自然を五感で感じることで、自分の生命を感じ取っていただくことが何より大切だと考えています。ホスピタルパークでは四季折々の植物や昆虫たちと触れ合うことができ、自然の息吹を感じていただくことができます。また、ホスピタルパークは約5,000㎡の広さがあり、リハビリテーションを行える施設でもあります。





### 1 四季の庭

四季をテーマにした4つの花壇とパーゴラ（日陰棚）があります。パーゴラには、フジ（春）、ノウゼンカズラ（夏）、ムベ、ナツツタ（秋）、ツキヌキニンドウ、テイカカズラ（冬）を這わせ、その季節には最高の姿で、それ以外の時季にもやさしく日陰を作ってくれる四季のトンネルです。花壇の位置を高くし、車椅子の方にも近くて花を眺めたり触れていただけるようにしています。



### 2 日だまりの庭

陽の光が降り注ぐ野原をイメージしています。中央にある園路沿いにはバラを植えています。寒い時期には冬にも咲く花を使ったハンギングバスケットを列柱に吊るし、彩りを添えています。

### 3 ささやきの庭

パーゴラの下にあるベンチからは、春はサトザクラ、初夏はイロハモミジの鮮やかな新緑、そして秋には紅葉が楽しめます。また水景では、いろいろな姿で流れる水に触れたり、その音に耳を澄ませてみてください。





#### 4 思い出の庭

1人または2〜3人で静かに使っていただく小さな庭で、落ち着いて過ごしていただけるよう、白い花と香り豊かな植物をメインに植えています。自分だけの時間を持つことで、他の人にも優しくなれる、そんなことを気付かせてくれる場所です。



#### 5 花の川

地面より下の花壇を川に見立てて、平坦な道、坂道、階段の3種類の橋を架け、花を観ながら楽しく歩行訓練ができるよう工夫をしています。



#### 6 こもれびの小径（こみち）

4つあるベンチはそれぞれ樹木で緩やかに遮られていますので、落ち着いて過ごしていただけます。



#### 7 桜の丘

ホスピタルパークを一望できる小高い丘で、ソメイヨシノを群植しています。この丘へ続く道は、階段のほかに4%と8%の斜度をつけたスロープがあります。



#### 8 光の庭

広い芝生の一角にはステージを配しました。力強く成長するケヤキの木はホスピタルパークのシンボルツリーです。芝生の周りがある1周100mの園路には、10m毎に距離を示すプレートを設置しています。また、実際の道と同じような勾配をつけたり、スタートラインには何周歩いたかわかるようにカウンターを付けるなどの工夫をしています。

## INFORMATION

### ホスピタルパーク開園時間

平日 7:00 ~ 19:00

土日祝 8:00 ~ 17:00

(※時季により時間かわることがあります。)

ホスピタルパークマップ▶

