主たる手術大分類別退院患者統計
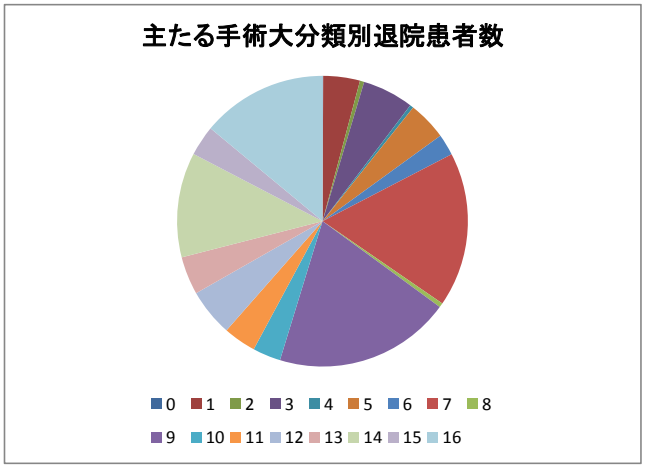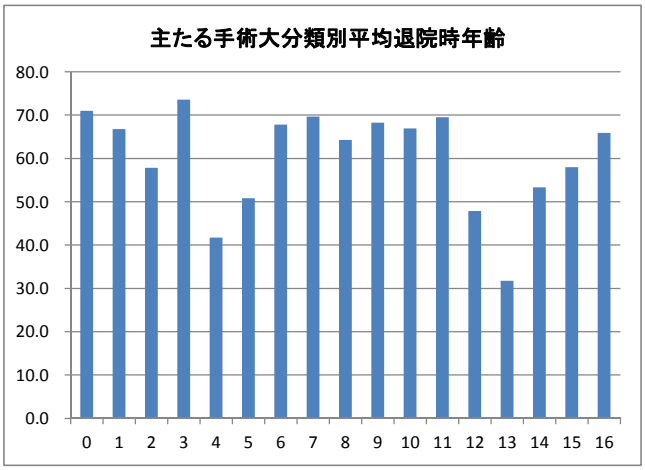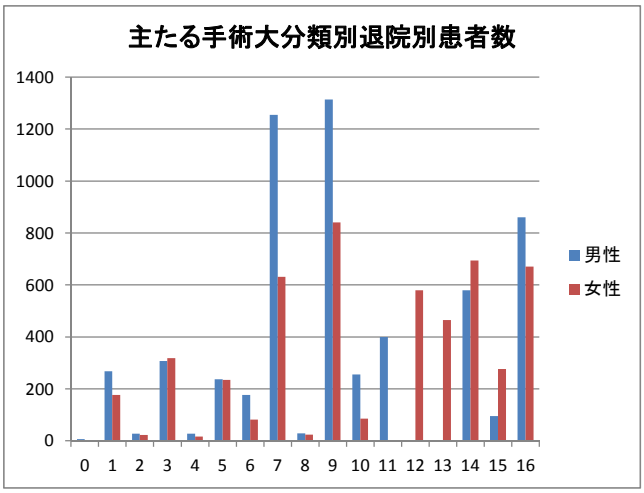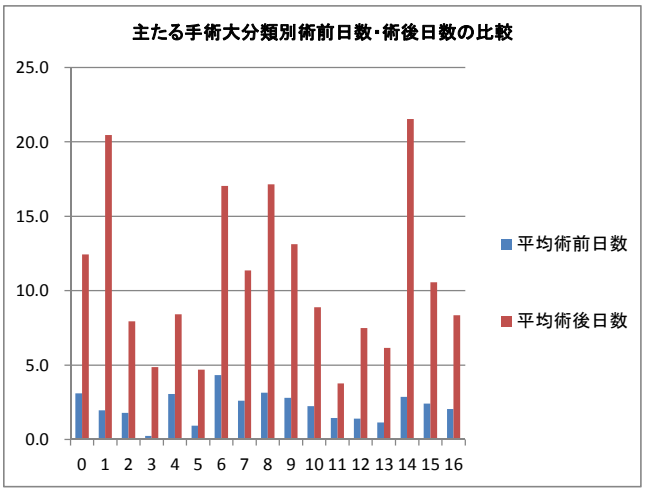
大分類	患者数	男性	女性	総在院日数	平均在院日数	総術前日数	平均術前日数	総術後日数	平均術後日数	平均退院時年齢	死亡数
総　　計	10963	5841	5122	150563	13.7	24368	2.2	126195	11.5	62.8	218
0 処置および手技	9	7	2	140	15.6	28	3.1	112	12.4	71.0	
1 神経系手術	445	268	177	9979	22.4	876	2.0	9103	20.5	66.7	13
2 内分泌系の手術	51	28	23	497	9.7	92	1.8	405	7.9	57.9	
3 目の手術	625	307	318	3194	5.1	155	0.2	3039	4.9	73.5	
4 耳の手術	44	27	17	505	11.5	135	3.1	370	8.4	41.7	
5 鼻、口および咽頭の手術	472	237	235	2661	5.6	442	0.9	2219	4.7	50.8	
6 呼吸器の手術	259	177	82	5533	21.4	1120	4.3	4413	17.0	67.8	32
7 循環器系の手術	1886	1255	631	26354	14.0	4904	2.6	21450	11.4	69.6	44
8 血液系およびリンパ系の手術	53	29	24	1076	20.3	167	3.2	909	17.2	64.2	2
9 消化器系の手術	2155	1314	841	34347	15.9	6065	2.8	28282	13.1	68.3	87
10 尿路系の手術	342	256	86	3806	11.1	765	2.2	3041	8.9	67.0	4
11 男性生殖器の手術	400	400		2086	5.2	581	1.5	1505	3.8	69.5	
12 女性生殖器の手術	579		579	5155	8.9	814	1.4	4341	7.5	47.8	1
13 産科的処置	465		465	3379	7.3	497	1.2	2662	6.2	31.7	
14 筋骨格系の手術	1274	580	694	31069	24.4	3645	2.9	27424	21.5	53.3	2
15 表皮組織の手術	372	95	277	4832	13.0	900	2.4	3932	10.6	58.0	8
16 各種の診断および治療	1532	861	671	15950	10.4	3151	2.1	12799	8.4	65.9	25