大腸がん臨床病期（UICC6）別登録件数の推移

（自施設診断／自施設治療、他施設診断／自施設治療の症例のみ）

	0期	Ⅰ期	Ⅱ期	Ⅲ期	Ⅳ期	不明	対象外	合計
2007年症例	3	38	51	21	27	57	0	197
2008年症例	42	43	55	32	30	19	0	221
2009年症例	20	37	48	12	23	18	1	159
2010年症例	25	34	67	17	28	33	6	210
2011年症例	17	33	44	24	27	33	2	180

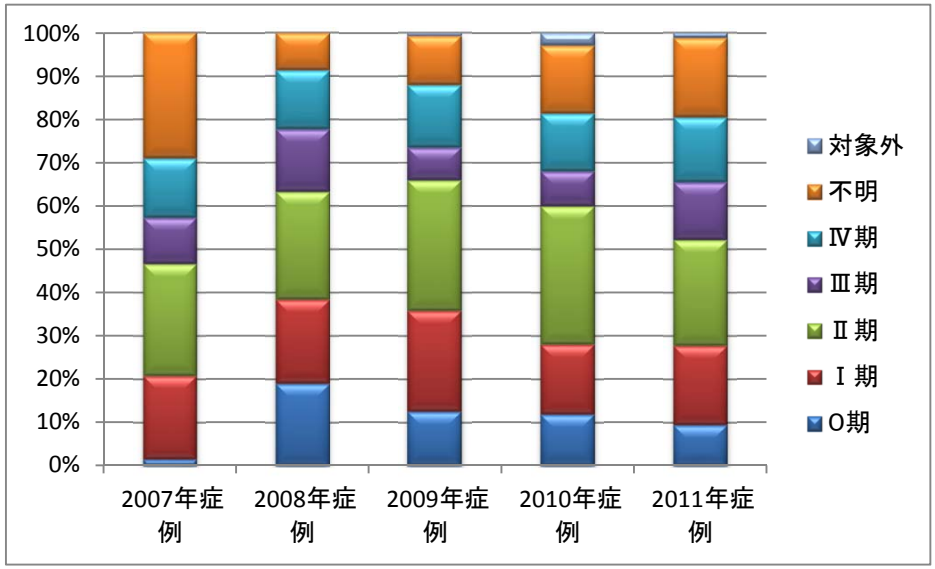

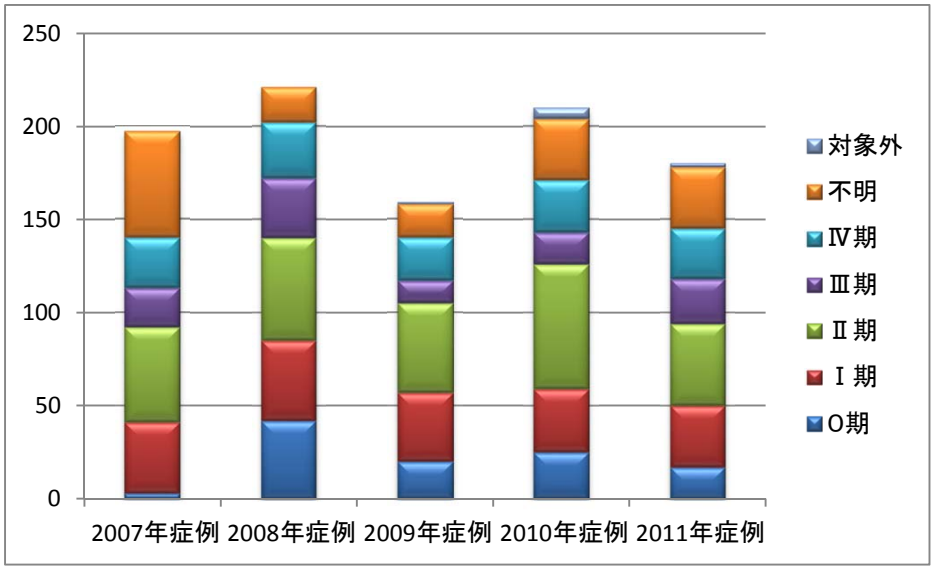

大腸がん治療法別登録件数の推移

（自施設診断／自施設治療、他施設診断／自施設治療の症例のみ）
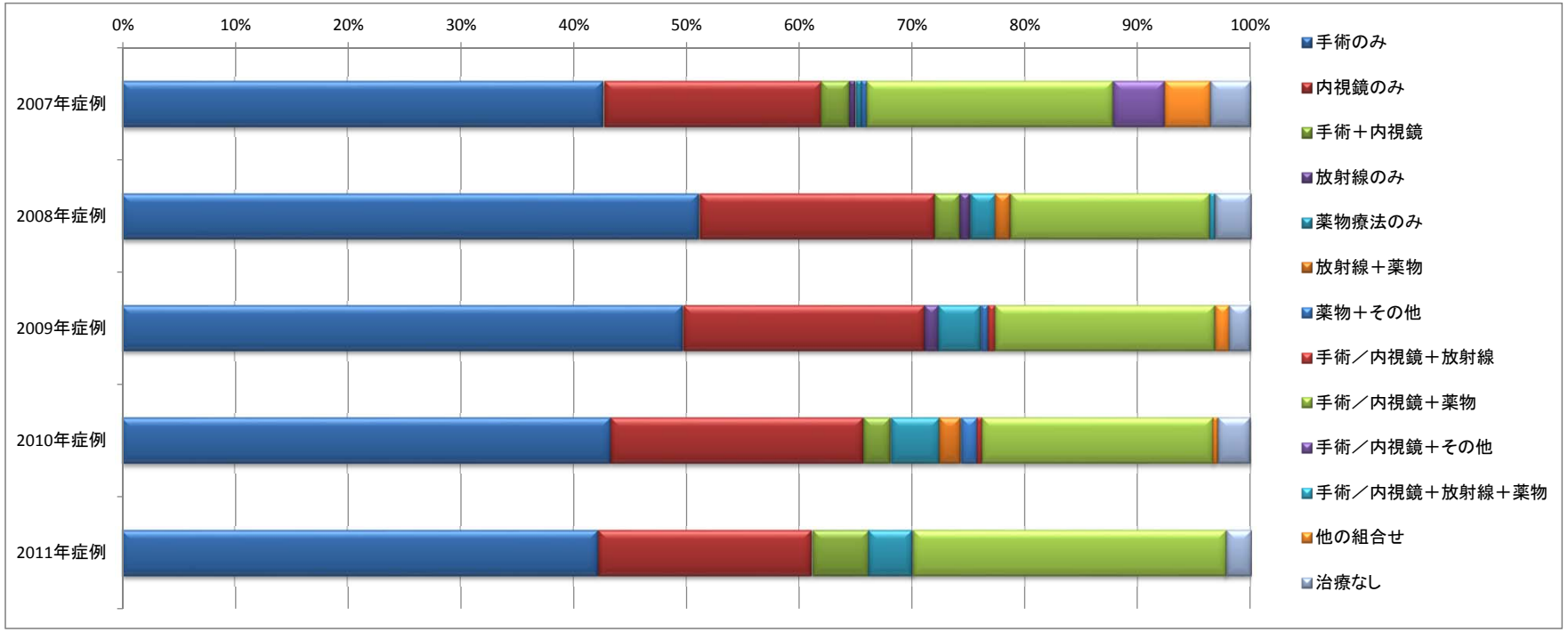
	手術のみ	内視鏡のみ	手術＋内視鏡	放射線のみ	薬物療法のみ	放射線＋薬物	薬物＋その他	手術／内視鏡＋放射線	手術／内視鏡＋薬物	手術／内視鏡＋その他	手術／内視鏡＋放射線＋薬物	他の組合せ	治療なし	合計
2007年症例	84	38	5	1	1	0	1	0	43	9	0	8	7	197
2008年症例	113	46	5	2	5	3	0	0	39	0	1	0	7	221
2009年症例	79	34	0	2	6	0	1	1	31	0	0	2	3	159
2010年症例	91	47	5	0	9	4	3	1	43	0	0	1	6	210
2011年症例	76	34	9	0	7	0	0	0	50	0	0	0	4	180